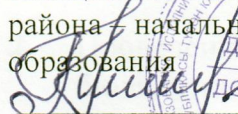


СОГЛАСОВАНО:

Заместитель руководителя
Исполнительного комитета
Нижнекамского муниципального района – начальник управления
образования

 Р.М. Гиниятуллин

«__» _____ 2021г.

М.П.



УТВЕРЖДАЮ:

Заведующий МБДОУ
«Детский сад комбинированного
вида № 73» НМР РТ

 Р.И. Мухаметгареева


«__» _____ 2021г.

М.П.



«СОГЛАСОВАНО»

Начальник отделения ГИБДД
Управления МВД России
по Нижнекамскому району
подполковник полиции

 Р.Г. Гарифуллин

«__» _____ 2021г.

М.П.

ПАСПОРТ

дорожной безопасности
образовательной организации

Муниципальное бюджетное
дошкольное образовательное учреждение
«Детский сад комбинированного вида № 73»
Нижнекамского муниципального района
Республики Татарстан

2021 год

Содержание

1. Общие сведения.....	3
2. Проведение обследования подъездных путей к муниципальному бюджетному дошкольному образовательному учреждению (МБДОУ).....	5
3. Данные о ДТП с детьми.....	6
4. План-схема муниципального бюджетного дошкольного образовательного учреждения	
4.1. Район расположения МБДОУ, пути движения транспортных средств и детей (воспитанников).....	7
4.2. Организация дорожного движения в непосредственной близости от МБДОУ с размещением соответствующих технических средств организации дорожного движения, маршруты движения детей и расположение парковочных мест.....	8
4.3. Пути движения транспортных средств к местам разгрузки/погрузки и рекомендуемые безопасные пути передвижения детей по территории муниципального бюджетного дошкольного образовательного учреждения.....	9
5. Информация об обеспечении безопасности перевозок детей специальным транспортным средством (автобусом).....	10
6. Приложение.	
6.1. Положение об организации профилактической работы по детскому дорожно-транспортному травматизму в МБДОУ.....	11
6.2. План профилактических мероприятий по безопасности дорожного движения и профилактике детского травматизма.....	13
6.3. Положение о работе ответственного по безопасности дорожного движения.....	16
6.4. Инструкция для воспитателей по предупреждению детского дорожно-транспортного травматизма.....	17
6.5. Уголок по безопасности.....	18
6.6. Памятка для родителей.....	19

1. Общие сведения

Муниципальное бюджетное дошкольное образовательное учреждение «Детский сад
комбинированного вида № 73» Нижнекамского муниципального района Республики
Татарстан

(полное наименование дошкольного образовательного учреждения)

Тип образовательной организации: образовательное учреждение

Юридический адрес: 423570, Россия, Республика Татарстан, г. Нижнекамск,
пр. Мира, 39, тел. 36-43-39, эл/адрес: detsad 73@mail.ru

Фактический адрес: 423570, Россия, Республика Татарстан, г. Нижнекамск,
пр. Мира, 39, тел. 36-43-39, эл/адрес: detsad 73@mail.ru

Руководители дошкольного образовательного учреждения:

Заведующий (директор) Мухаметгареева Резида Илгизовна 8(8555)36-43-39
(фамилия, имя, отчество) *(телефон)*

Заместитель заведующего

по воспитательно-образовательной работе

(старший воспитатель) Радаева Татьяна Борисовна 8(8555)36-43-39
(фамилия, имя, отчество) *(телефон)*

Ответственные работники
муниципального органа образования -
начальник Управления

дошкольного образования Андрианова Светлана Анатольевна 8(8555)47-33-22
(фамилия, имя, отчество) *(телефон)*

Ответственные от Госавтоинспекции -

ст.госинспектор ДН ГИБДД

Управления МВД России

по Нижнекамскому району

капитан полиции

Курков Алексей Александрович 8(8555)39-24-31
(фамилия, имя, отчество) *(телефон)*

Ответственные работники
за мероприятия по профилактике
детского травматизма -

ст. медсестра ДОУ

Валиева Эльвира Ядкаровна 8(8555)36-43-39
(фамилия, имя, отчество) *(телефон)*

Руководитель или ответственный
работник дорожно-эксплуатационной
организации, осуществляющей содержание
улично-дорожной сети (УДС)*

(фамилия, имя, отчество)

(телефон)

Руководитель или ответственный
работник дорожно-эксплуатационной
организации, осуществляющей содержание
технических средств организации
дорожного движения (ТСОДД)*

* Дорожно-эксплуатационные организации, осуществляющие содержание УДС и ТСОДД, несут ответственность в соответствии с законодательством Российской Федерации (Федеральный закон «О безопасности дорожного движения» от 10 декабря 1995 г. № 196-ФЗ, Кодекс Российской Федерации об административных правонарушениях, Гражданский кодекс Российской Федерации)

Количество воспитанников МБДОУ № 73: 215 чел.

Наличие уголка по БДД: В МБДОУ на первом этаже расположен стенд для воспитанников дошкольного возраста, уголок ПДД имеется в каждой группе
(если имеется, указать место расположения)

Наличие автогородка (площадки) по БДД: имеется площадка

Наличие автобуса в образовательной организации отсутствует

Режим работы МБДОУ: с понедельника по пятницу – с 6.00 час. до 18.00 час.

Телефоны оперативных служб:

Единая дежурная диспетчерская служба города (ЕДДС) – «01».

Городской – 101 (01) – пожарная охрана и спасатели; 102 (02) – полиция;
103 (03) – скорая помощь; 104 (04) – аварийная газовая служба.

МТС, Мегафон – 010 – пожарная охрана и спасатели; 020 – полиция;
030 – скорая помощь; 040 – аварийная газовая служба.

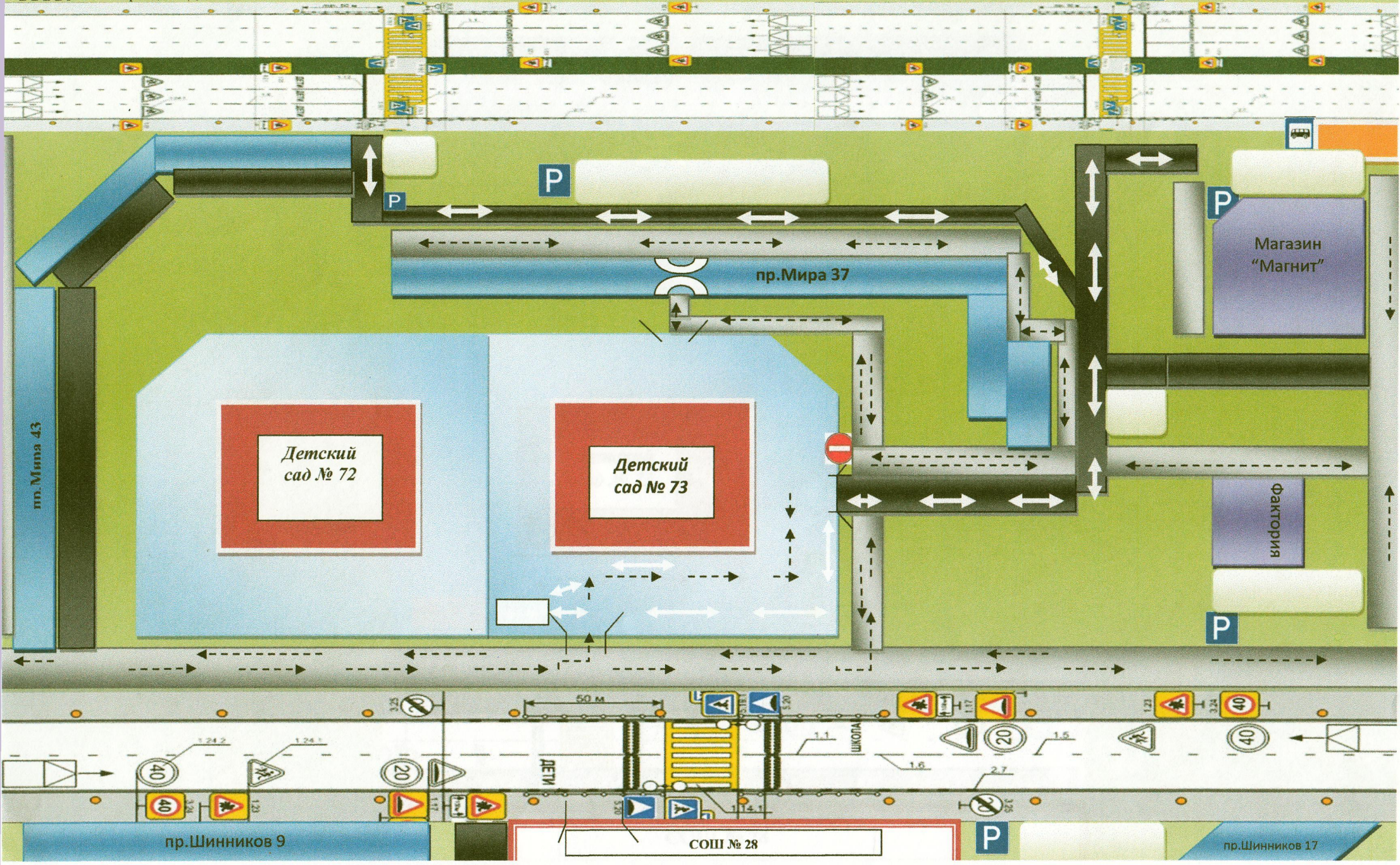
Билайн – 001 – пожарная охрана и спасатели; 002 – полиция;
003 – скорая помощь; 004 – аварийная газовая служба.

112 - экстренный вызов специальных служб.
Звонок в экстренные службы бесплатный.

Вызов с номера экстренного вызова 112 возможен:
- при отсутствии денежных средств на вашем счету,
- при заблокированной SIM-карте,
- при отсутствии SIM-карты телефона.

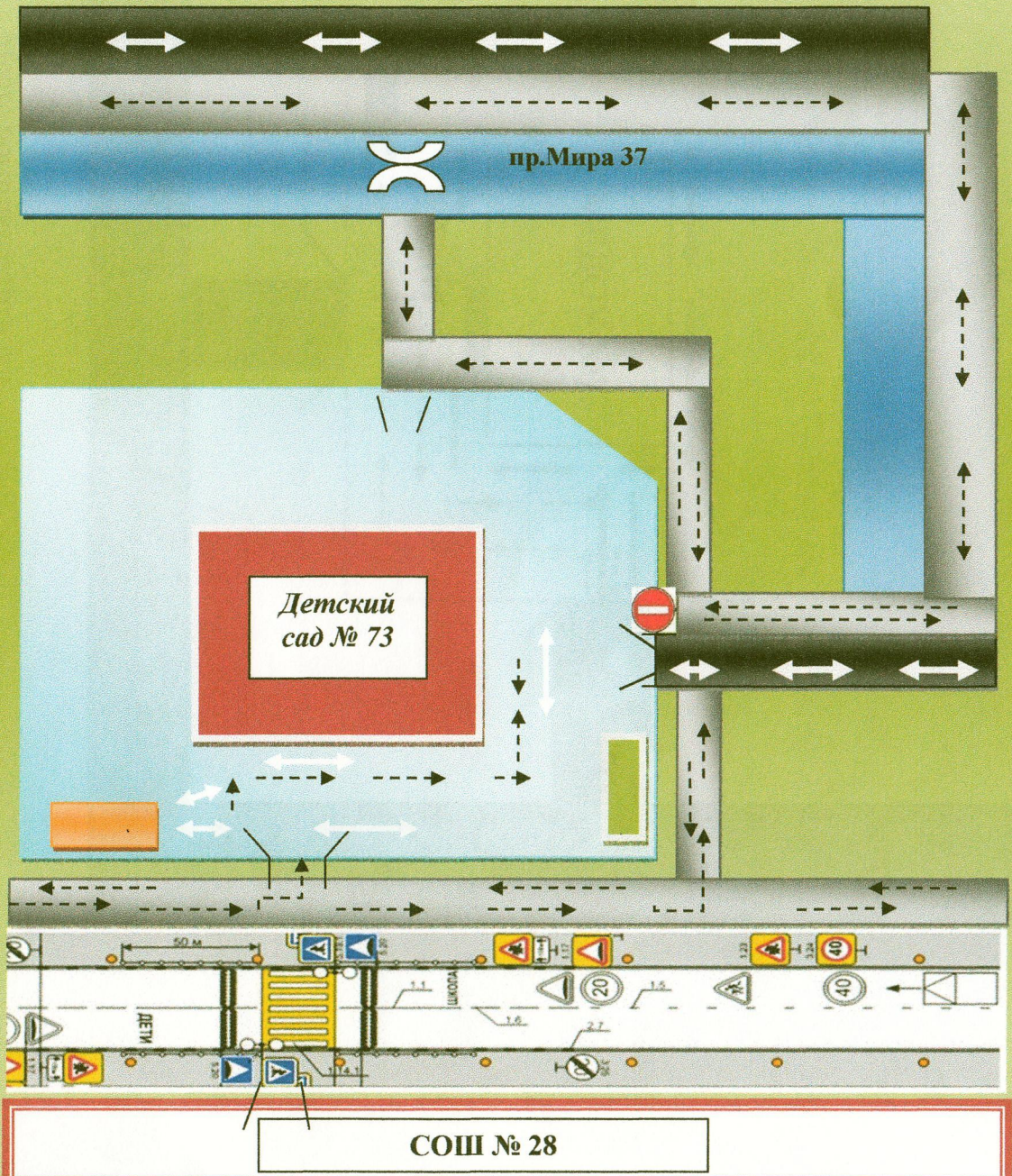
- Стоянки транспортных средств
- Проезжая часть
- Тротуар
- Движение транспортных средств
- движение детей в (из) ДОУ
- Ограждение ДОУ

4. План-схема МБДОУ №73
4.1. Район расположения МБДОУ, пути движения транспортных средств и детей (воспитанников)

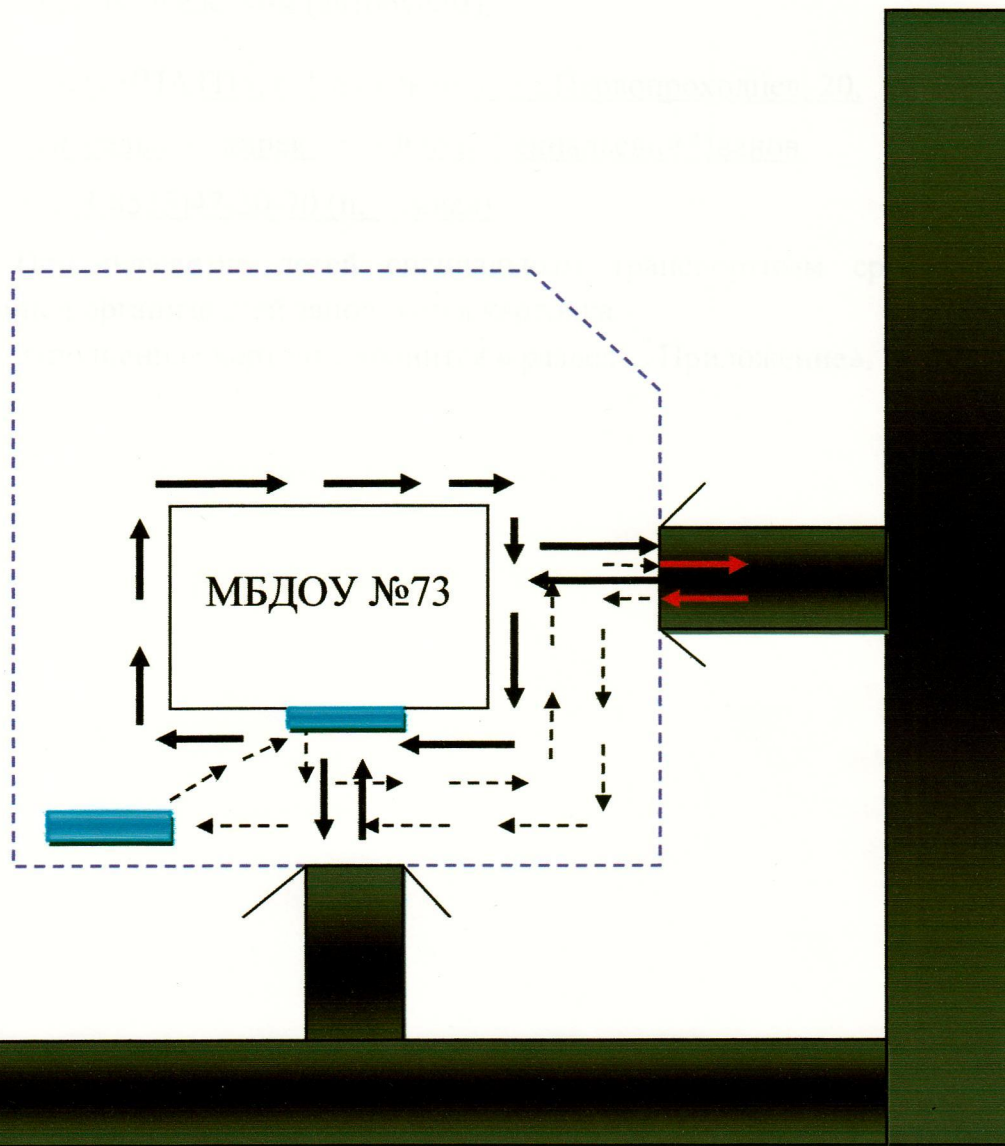






- Стоянки транспортных средств
- Проезжая часть
- Тротуар
- Движение транспортных средств
- движение детей в (из) ДОУ
- Ограждение ДОУ

4.2. Схема организации ДД в непосредственной близости от МБДОУ с размещением соответствующих транспортных средств организации ДД, маршрутов движения детей



4.3. Пути движения транспортных средств к местам разгрузки/погрузки и рекомендуемые безопасные пути передвижения детей по территории дошкольного образовательного учреждения



-  - Место погрузки/разгрузки
-  - Движение грузовых транспортных средств по территории МБДОУ
-  - Движение детей на территории МБДОУ
-  - Въезд/выезд грузовых транспортных средств

**5. Информация об обеспечении безопасности перевозок детей специальным транспортным средством (автобусом).
(при отсутствии автобуса)**

Сведения об организациях, осуществляющих перевозку детей специальным транспортным средством (автобусом):

ООО «НПАТП», г. Нижнекамск, ул.Первопроходцев, 20.

Генеральный директор - Юрий Геннадьевич Иванов

тел. 8(8555)47-30-70 (приемная).

При перевозке детей специальным транспортным средством (автобусом) сторонней организацией заполняется карточка.

Заполненная карточка хранится в разделе «Приложение».

6. Приложение

6.1. Положение об организации профилактической работы по детскому дорожно-транспортному травматизму в МБДОУ № 73

1. Общие положения

1.1. Под профилактикой детского дорожно-транспортного травматизма (далее – ДДТТ) понимается целенаправленная деятельность по своевременному выявлению, предупреждению и устранению причин и условий, способствующих дорожно-транспортным происшествиям (далее – ДТП), в которых погибают и получают травмы дети и подростки.

1.2. В деятельности по профилактике ДДТТ МБДОУ руководствуется законодательством Российской Федерации, нормативными правовыми актами Министерства Образования и науки Российской Федерации.

1.3. Настоящее положение об организации профилактической работы по детскому дорожно-транспортному травматизму разработано на основе Конвенции ООН о защите прав ребенка (ст. 3, 6, 29), Кодекса об административных правонарушениях (ст.12, 21, 34) и рекомендациях Всероссийского совещания по организации работы по профилактике детского дорожно-транспортного травматизма.

1.4. Деятельность по профилактике ДДТТ осуществляется в соответствии с настоящим Положением, годовым планом работы и приказами МБДОУ.

1.5. Деятельность по профилактике ДДТТ включает комплекс мероприятий, осуществляемых работниками МБДОУ совместно с родителями (законными представителями), сотрудниками ГИБДД, участковыми уполномоченными полиции, органов управления образованием.

1.6. Ответственный в МБДОУ за организацию работы по профилактике детского дорожно-транспортного травматизма назначается приказом заведующей МБДОУ.

2. Цели и задачи

2.1. Цель: обучение воспитанников правилам безопасного поведения на дороге, формирование устойчивых навыков ориентации в быстро меняющейся дорожной обстановке.

2.2. Задачи:

2.2.1. Создание системы работы в МБДОУ по профилактике ДДТТ, направленной на формирование у дошкольников активной жизненной позиции по безопасности жизнедеятельности.

2.2.2. Создание условий для:

- формирования компетенций воспитанников как участников дорожного движения в целях обеспечения гарантии безопасного поведения на улицах и дорогах, потребности в соблюдении ПДД;

- изучения правил безопасного поведения, формирования практических умений и навыков безопасного поведения, представлений о том, что дорога несет потенциальную опасность и ребенок должен быть дисциплинированным и сосредоточенным;

- формирования внутренней мотивации воспитанников, ответственного и сознательного поведения на улицах и дорогах через практическое применение полученных знаний, понимание необходимости их точного соблюдения.

3. Структура и направления деятельности

3.1. Деятельность по профилактике ДДТТ в МБДОУ организуется заведующей течение года в тесном взаимодействии с ГИБДД, объединении усилий старшего воспитателя, воспитателей, ответственного по детскому саду по безопасности движения.

3.2. Основные направления деятельности:

- Образовательное. Организация непосредственно образовательной деятельности 3-7 лет по ПДД.

- Воспитательное. Развитие системы разных форм мероприятий по формированию навыков безопасного поведения на улицах и дорогах. Организация работы с родителями. Взаимодействие с заинтересованными общественными организациями.

- Аналитическое. Отслеживание результативности сформированности у детей первоначальных знаний и навыков безопасного поведения на дорогах; работы всех участников образовательного процесса.

- Методическое. Совершенствование содержания, форм и методов непосредственно образовательной деятельности через отбор, систематизацию, апробацию методического материала, внедрение современных технологий обучения и повышение профессионального мастерства педагогических работников.

- Организационное. Совершенствование учебно-материальной базы.

4. Содержание деятельности

4.1. Составление плана профилактических мероприятий на учебный год.

4.2. С целью координации работы по профилактике ДДТТ организовывать приглашение сотрудников по пропаганде отделом ГИБДД.

4.3. Проведение профилактических мероприятий:

- Акция «Внимание – дети!» (август-сентябрь).

4.4. Организация обучения воспитанников ПДД и безопасному поведению на дороге в рамках непосредственной образовательной деятельности.

4.5. Проводить инструктажи по ПДД с педагогами и детьми с обязательной записью в журнале по технике безопасности при организации выездов воспитанников на экскурсии и другие массовые мероприятия за пределы МБДОУ.

4.6. Организовывать работу с детьми по ПДД, используя разнообразные формы и целевую направленность (игры, викторины, конкурсы).

4.7. Вопросы ДДТТ рассматривать на педагогических советах, совещаниях при заведующей МБДОУ.

4.8. В конце учебного года на итоговых занятиях по правилам дорожного движения отслеживать конечные результаты знаний, умений и навыков детей дошкольного возраста.

6.2. План профилактических мероприятий по безопасности дорожного движения и профилактике детского травматизма.

№	Мероприятия	Срок	Ответственные
Методическая работа			
1	Обновление методического материала в уголке ПДД в методическом кабинете	Сентябрь	Старший воспитатель
2	Пополнять развивающую среду в группах дидактическими и настольно-печатными играми, атрибутами для организации и проведения сюжетно-ролевых игр, иллюстративным материалом, направленным на изучение и повторение с детьми ПДД.	В течение уч.года	Воспитатели групп
3	Включать в календарные планы групп тематические занятия, беседы, игры по ПДД.	В течение уч.года	Воспитатели групп
4	Месячник «Внимание дети!» по ПДД безопасности с воспитанниками.	Сентябрь	Старший воспитатель, воспитатели групп
5	Профилактические мероприятия, посвященные Всемирному дню памяти жертв дорожно-транспортных происшествий.	Ноябрь	Старший воспитатель, воспитатели групп
6	Пополнять книжки уголки в группах познавательной литературой по ПДД.	В течение уч.года	Воспитатели групп
7	Обзор литературы по теме «Профилактика ДДТТ и ПДД» Журналы «Дошкольное воспитание», «Воспитатель ДОУ»	В течение уч.года	Старший воспитатель
Работа с воспитателями			
1	Провести консультацию для воспитателей «Методические рекомендации по обучению детей правилам дорожного движения в ДОУ».	Сентябрь	Старший воспитатель
2	Провести беседу с воспитателями «Что должен знать воспитатель дошкольного учреждения о правилах дорожного движения».	Октябрь	Старший воспитатель
3	Провести консультацию для воспитателей «Первая медицинская помощь при кровотечениях».	Ноябрь	Старшая медицинская сестра
4	Провести консультацию для воспитателей «Правила поведения пешехода на дороге в зимнее время».	Декабрь	Старший воспитатель
5	Провести с детьми познавательно-игровую программу по ПДД.	Январь	Старший воспитатель, музыкальные руководители

6	Показ НОД по ПДД детей старшей, подготовительной к школе групп «Приключения Буратино» (использование интерактивных технологий).	Февраль	Воспитатель Хайруллина Э.Д.
7	Провести консультацию для воспитателей «Внимание: весна!» - правила проведения прогулки в гололед, во время таяния снега.	Март	Старший воспитатель
8	Просмотр итоговых занятий по знакомству детей с ПДД.	Апрель	Старший воспитатель
9	Подготовка и проведение развлечений по ознакомлению с правилами дорожного движения.	Май	Муз. руководители, инструктор по ФК, воспитатели групп
<i>Работа с детьми</i>			
1	Беседы: <ul style="list-style-type: none"> • Что ты знаешь об улице? • Мы пешеходы - места движения пешеходов, их название, назначение • Правила поведения на дороге • Машины на улицах города – виды транспорта • Что можно и что нельзя • Помощники на дороге – знаки, светофор, регулировщик • Будь внимателен! • Транспорт в городе: места и правила парковки, пешеходные зоны, ограничивающие знаки 	Сентябрь Октябрь Ноябрь Декабрь Февраль Март Апрель Май	Воспитатели младших, средних, старших, подготовительных групп
2	Сюжетно-ролевые игры: <ul style="list-style-type: none"> • «Гараж», «Семья», «Дорожное движение» 	В течение уч.года	Воспитатели младших, средних, старших, подготовительных групп
3	Тематические физкультминутки, пальчиковые игры, использование стихов, загадок, кроссвордов по ПДД в различных видах занятий, в режимных моментах, начиная со 2-й младшей группы.	В течение уч.года	Воспитатели младших, средних, старших, подготовительных групп
4	Художественно-творческая деятельность: - выставка детских рисунков на тему: «Мы за мир на дорогах» (старшие, подготовительные группы)	Апрель	Воспитатель подготовительной к школе гр. № 9 Гиниятуллина К.Р.
5	Чтение художественной литературы: рассказов, сказок, стихов о различных ситуациях на дорогах с последующим обсуждением с детьми	В течение уч.года	Воспитатели младших, средних, старших, подготовительных групп
6	Развлечения: <ul style="list-style-type: none"> • Петрушка на улице (досуг) • Путешествие в страну Дорожных знаков (досуг) 	В течение уч.года	Воспитатели старших, подготовительных групп, муз. руководители,

			инструктор по ФК
<i>Работа с родителями</i>			
1	Приглашение инспектора ГИБДД и обсуждение вопроса «Профилактика ДТП» на общих и групповых родительских собраниях во всех возрастных группах.	Ноябрь	Воспитатели групп
2	Совместное развлечение родителей и детей «Знатоки дорожных правил»	Декабрь	Инструктор по ФК, воспитатели групп
3	Консультации: <ul style="list-style-type: none"> • Как уберечь ребенка на дороге. • В стране светофорных наук. • Воспитание пешехода с детства. Беседы: <ul style="list-style-type: none"> • “Зачем можно наблюдать во время прогулки” • «Правила перевозки детей в колясках и на санках». 	В течение года	Воспитатели групп
4	Оформление стендов (папок-передвижек) в группах по правилам дорожного движения	Сентябрь Май	Воспитатели групп

6.3. Положение о работе ответственного по безопасности дорожного движения

1. Общие положения

1.1. Настоящее положение о работе по профилактике детского дорожно-транспортного травматизма разработано на основе Конвенции ООН о защите прав ребенка (ст.3, 6, 29), Кодекса об административных правонарушениях (ст. 12, 21, 34) и рекомендациях Всероссийского совещания по организации работы по профилактике детского дорожно-транспортного травматизма.

1.2. Ответственный по детскому саду по безопасности движения назначается приказом заведующей детского сада.

1.3. Ответственный по детскому саду по безопасности движения под руководством заведующей детским садом и старшего воспитателя организует всю работу по предупреждению детского дорожно-транспортного травматизма.

2. Виды деятельности

2.1. В течение учебного года ответственный по детскому саду по безопасности движения проводит следующие мероприятия:

- помогает воспитателям по составлению планов работы по безопасности движения;
- контролирует выполнение мероприятий по профилактике детского дорожно-транспортного травматизма в соответствии с общесадовским планом и планом воспитателей;
- к работе безопасности движения среди воспитанников и их родителей привлекает в помощь воспитателям инспектора ГИБДД, а также родителей;
- в конце учебного года на педагогическом совете информирует администрацию детского сада и воспитателей о результатах проведенной работы и знакомит с планом мероприятий на следующий учебный год;
- ведет учет и каждый учебный год составляет информацию для ГИБДД о проведенных мероприятиях;
- обобщает опыт проведения воспитательной работы по профилактике детского дорожно-транспортного травматизма. Лучший опыт и методы этой работы делает достоянием всего коллектива воспитателей и родителей;
- на родительских собраниях для родителей ставит на обсуждение вопросы о роли родителей в профилактике детского транспортного травматизма, об усилении надзора за поведением детей на улице;
- организует совместно с музыкальными руководителями сборы, игры и праздники «За безопасность движения».

6.4. Инструкция для воспитателей по предупреждению детского дорожно-транспортного травматизма

- Отправляясь на экскурсию или на прогулку по улицам города, воспитатель обязан точно знать число детей, которых он берет с собой (обязательно сделать пометку в журнале экскурсий). Оставшиеся по каким — либо причинам дети в детском саду, по указанию заведующей находятся под присмотром определенного сотрудника.
- Группы детей разрешается водить только по тротуару (а не по дороге вдоль тротуара). Нужно следить, чтобы дети шли строго по двое, взявшись за руки.
- Дети очень любознательны, в пути они могут увлечься чем — нибудь, отстать или уклониться в сторону. Поэтому группу детей всегда должны сопровождать двое взрослых: один идет впереди, другой — сзади.
- Переходить через улицу надо на перекрестках или в местах, где имеются знаки перехода, по пешеходным дорожкам и при зеленом сигнале светофора.
- Переходить через улицу надо не спеша, спокойным ровным шагом.
- Переходить через улицу надо напрямик (а не наискось), потому что это ближайший путь на противоположную сторону.
- При переходе улицы на перекрестке надо обращать внимание не только на зеленый сигнал светофора, но и на приближающийся транспорт. Прежде чем сойти с тротуара необходимо пропустить машины.
- В тех местах, где нет тротуара, надо ходить по левой стороне, навстречу транспорту, и при его приближении уступать ему место, отходя к краю дороги.
- Воспитателям нужно брать с собой красный флажок, и в случае, когда дети не успели перейти улицу, поднятием вверх флажка дать сигнал водителю остановиться и пропустить остальных детей.
- Большое значение имеет обучение детей правилам уличного движения. Это следует делать систематически и настойчиво, сообразуясь с особенностями детского возраста.
- Каждый воспитатель должен хорошо знать правила дорожного движения, чтобы со знанием преподать их детям.

6.5. Уголок по безопасности

Для занятий, по обучению детей безопасному поведению на улицах и дорогах, в каждой возрастной группе (начиная со второй младшей группы) организованы уголки дорожного движения.



В них представлены:

- наглядно-иллюстрационный материал (иллюстрации: транспорт, светофор, дорожные знаки, сюжетные картины с проблемными дорожными ситуациями);
- настольный перекресток (маленькие дорожные знаки, различные игрушечные виды транспорта, игрушки – светофор, фигурки людей);
- детская художественная литература по тематике дорожного движения;
- конструкторы, пособия и игры по обучению детей ПДД;
- безопасные маршруты «Дом – детский сад» (для детей старшего дошкольного возраста);
- действующие выставки рисунков и поделок по теме ПДД.

Таким образом, в ходе целенаправленной и систематической работы взрослых у дошкольника своевременно сформируются представления о безопасном поведении при переходе дороги и регулярная забота о своей безопасности.

6.6. Памятка для родителей

В старшем дошкольном возрасте ребёнок должен усвоить:

- Кто является участником дорожного движения, и его обязанности;
- Основные термины и понятия правил (велосипед, дорога, дорожное движение, железнодорожный переезд, маршрутное транспортное средство, мопед, мотоцикл, перекрёсток, пешеходный переход), линия тротуаров, проезжая часть, разделительная полоса, регулировщик, транспортное средство, уступите дорогу);
- Обязанности пешеходов;
- Обязанности пассажиров;
- Регулирование дорожного движения;
- Сигналы светофора и регулировщика;
- Предупредительные сигналы;
- Движение через железнодорожные пути;
- Движение в жилых зонах;
- Перевозка людей;
- Особенности движения на велосипеде.
- Своими словами, систематически и ненавязчиво знакомьте с правилами, которые должен знать ребёнок.

Методические приёмы обучения ребёнка навыкам безопасного поведения на дороге:

- В дорожной обстановке обучайте ориентироваться и оценивать дорожную ситуацию;
- Разъясняйте необходимость быть внимательным, осторожным и осмотрительным на дороге;
- Воспитывайте у ребёнка потребность быть дисциплинированным, вырабатывайте у него положительные привычки в безопасном поведении на дороге;
- Разъясняйте необходимость быть постоянно бдительным, на дороге, не пугайте транспортной ситуацией;
- Указывайте на ошибки пешеходов и водителей;
- Разъясняйте, что такое дорожно-транспортное происшествие (ДТП) и причины их;
- Закрепляйте знания безопасного поведения с помощью игр, диафильмов, читайте книги, стихи, загадки с использованием дорожно-транспортных ситуаций;
- Используйте прогулки для закрепления и объяснения правил работы светофоров, показывайте дорожные знаки и дорожную разметку, а если регулировщик будет регулировать движение, то поясните его сигналы, чаще обращайтесь к ребёнку с вопросами по дорожной обстановке.

Помните!

Ребенок учится законам дорог, беря пример с членов семьи и других взрослых. Не жалейте времени на обучение детей поведению на дороге.

Берегите ребенка! Старайтесь сделать все возможное, чтобы оградить его от несчастных случаев на дороге.